


窓や玄関から入る虫はこれでストップ！ 換気する時の虫対策 3つの方法を紹介！！



新型コロナウイルスの感染防止策として換気をすることが一般的になりました。でも、夏場になると気になるのが、外から入ってくる「虫たち」です。窓や玄関を開けて換気をしたいが、外から虫が入ってくる。このような悩みが多く聞かれます。今回は、外から入ってくる虫（飛翔昆虫）の対策を紹介します。

換気する時の虫の侵入は「建物の周囲」「外壁・窓」「屋内」で対策

ポイント

1

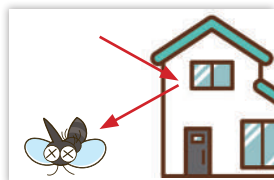


屋外から飛来してきた虫を建物の周囲で捕獲

夏場の虫侵入で多いのが「蚊」です。
蚊の侵入対策には捕獲器などのトラップを屋外に設置するのが有効です。
庭先や玄関付近に設置することで、屋内の吸血被害を減らすことができます。

ポイント

2




外壁や窓ガラスに飛来した虫の駆除・侵入防止

外壁や建物の基礎、窓など広い範囲への対策が必要です。
殺虫剤などで、飛翔昆虫が飛来しやすい場所へ先に散布して迎え撃つという使い方をします。

ポイント

3



屋内に侵入した虫を駆除または捕獲

屋内用では、エアゾールや小型の防虫器を設置して対策します。エアゾールを使う場合は、天然除虫菊を使用したものが壁紙やフローリングに跡が残らず使いやすいでしょう。

屋内の虫対策に フライウェブの紹介

屋内の虫対策におすすめなのが、「フライウェブ」という捕虫器です。フライウェブは壁面コンセント取付型の屋内用粘着式捕虫器です。コンセントがあれば簡単に飛翔昆虫を捕獲することが可能です。本体がコンパクトで設置する時に美観を損ねないデザインです。青白い光が消灯後のランプがわりにもなりますよ。



詳しくは、静城産業までお問い合わせください。



総合ビル管理業

株式会社 静城産業

〒411-0917 静岡県駿東郡清水町徳倉 2415-1
TEL : 055-934-0331(代) FAX : 055-934-0332

静城産業ホームページ <https://bmseijyo.com>